


CONTUL DE EXECUTIE AL INSTITUTIILOR PUBLICE - CHELTUIELI
70.02.03.01 - Dezvoltarea sistemului de locuinte - la data de 30.09.2020

Denumirea indicatorilor	Cod indicator	Credite de angajament		Credite bugetare		Angajamente bugetare	Angajamente legale	Plati efectuate	Angajamente legale de platit	Cheltuieli efective
		Anuale aprobate la finele perioadei de raportare	Trimestriale cumulate	Anuale aprobate la finele perioadei de raportare	Trimestriale cumulate					
TOTAL SECTIUNILE FUNCTIONARE + DEZVOLTARE		15.533.733	15.533.733	19.278.000	4.778.430	82.224	82.224	82.224	0	6.810
SECTIUNEA DE DEZVOLTARE		15.533.733	15.533.733	19.278.000	4.778.430	82.224	82.224	82.224	0	6.810
Total cheltuieli		15.533.733	15.533.733	19.278.000	4.778.430	82.224	82.224	82.224	0	6.810
CHELTUIELI CURENTE	01	15.533.733	15.533.733	19.278.000	4.778.430	82.224	82.224	82.224	0	0
TITLUL X Proiecte cu finantare din fonduri externe nerambursabile aferente cadrului financiar 2014-2020	58	15.533.733	15.533.733	19.278.000	4.778.430	82.224	82.224	82.224	0	0
Programe din Fondul European de Dezvoltare Regionala (FEDR)	58.01	15.533.733	15.533.733	19.278.000	4.778.430	82.224	82.224	82.224	0	0
Finantarea nationala	58.01.01	2.325.803	2.325.803	2.628.370	1.782.500	12.161	12.161	12.161	0	0
Finantarea externa nerambursabila	58.01.02	13.179.550	13.179.550	16.621.250	2.967.550	68.914	68.914	68.914	0	0
Cheltuieli neeligibile	58.01.03	28.380	28.380	28.380	28.380	1.149	1.149	1.149	0	0
CHELTUIELI DE CAPITAL	70	0	0	0	0	0	0	0	0	6.810
TITLUL XIII ACTIVE NEFINANCIARE	71	0	0	0	0	0	0	0	0	6.810
Active fixe	71.01	0	0	0	0	0	0	0	0	6.810
Constructii	71.01.01	0	0	0	0	0	0	0	0	6.810

PRIMAR
BARBU-CIPRIAN GEORGE



SEF SERVICIU ECONOMIC
CARSTEA ILEANA MINODORA

CONTUL DE EXECUTIE AL INSTITUTIILOR PUBLICE - CHELTUIELI
70.02.03.30 - Alte cheltuieli in domeniul locuintelor - la data de 30.09.2020

Denumirea indicatorilor	Cod indicator	Credite de angajament		Credite bugetare		Angajamente bugetare	Angajamente legale	Plati efectuate	Angajamente legale de platit	Cheltuieli efective
		Anuale aprobate la finele perioadei de raportare	Trimestriale cumulate	Anuale aprobate la finele perioadei de raportare	Trimestriale cumulate					
TOTAL SECTIUNILE FUNCTIONARE + DEZVOLTARE		0	0	199.150	195.700	129.311	129.311	129.311	0	152.508
SECTIUNEA DE FUNCTIONARE		0	0	199.150	195.700	129.311	129.311	129.311	0	134.231
Total cheltuieli		0	0	199.150	195.700	129.311	129.311	129.311	0	134.231
CHELTUIELI CURENTE	01	0	0	206.860	203.410	137.021	137.021	137.021	0	134.231
TITLUL II BUNURI SI SERVICII	20	0	0	206.860	203.410	137.021	137.021	137.021	0	134.231
Bunuri si servicii	20.01	0	0	61.010	57.810	45.587	45.587	45.587	0	42.797
Incalzit, iluminat si forta motrica	20.01.03	0	0	17.500	16.500	11.923	11.923	11.923	0	8.170
Apa, canal si salubritate	20.01.04	0	0	15.900	13.700	7.014	7.014	7.014	0	7.977
Materiale si prestari de servicii cu caracter functional	20.01.09	0	0	27.610	27.610	26.650	26.650	26.650	0	26.650
Reparatii curente	20.02	0	0	49.700	49.700	19.899	19.899	19.899	0	19.899
Hrana	20.03	0	0	10.100	10.100	10.042	10.042	10.042	0	10.042
Hrana pentru oameni	20.03.01	0	0	10.100	10.100	10.042	10.042	10.042	0	10.042
Bunuri de natura obiectelor de inventar	20.05	0	0	1.000	1.000	0	0	0	0	0
Alte obiecte de inventar	20.05.30	0	0	1.000	1.000	0	0	0	0	0
Alte cheltuieli	20.30	0	0	85.050	84.800	61.493	61.493	61.493	0	61.493
Chirii	20.30.04	0	0	47.300	47.300	27.333	27.333	27.333	0	27.333
alte cheltuieli cu bunuri si servicii	20.30.30	0	0	37.750	37.500	34.160	34.160	34.160	0	34.160
PLATIEFECTUATE IN ANII PRECEDENTI SI RECUPERATE IN ANUL CURENT	84	0	0	-7.710	-7.710	-7.710	-7.710	-7.710	0	0
TITLUL XIX PATI EFECTUATE IN ANII PRECEDENTI SI RECUPERATE IN ANUL CURENT	85	0	0	-7.710	-7.710	-7.710	-7.710	-7.710	0	0

Denumirea indicatorilor	Cod indicator	Credite de angajament		Credite bugetare		Angajamente bugetare	Angajamente legale	Plati efectuate	Angajamente legale de platit	Cheltuieli efective
		Anuale aprobate la finele perioadei de raportare	Trimestriale cumulate	Anuale aprobate la finele perioadei de raportare	Trimestriale cumulate					
Plati efectuate in anii precedenti si recuperate in anul curent	85.01	0	0	-7.710	-7.710	-7.710	-7.710	-7.710	0	0
Plati efectuate in anii precedenti si recuperate in anul curent in sectiunea de functionare a bugetului local	85.01.01	0	0	-7.710	-7.710	-7.710	-7.710	-7.710	0	0
SECTIUNEA DE DEZVOLTARE		0	0	0	0	0	0	0	0	18.277
Total cheltuieli		0	0	0	0	0	0	0	0	18.277
CHELTUIELI DE CAPITAL	70	0	0	0	0	0	0	0	0	18.277
TITLUL XIII ACTIVE NEFINANCIARE	71	0	0	0	0	0	0	0	0	18.277
Active fixe	71.01	0	0	0	0	0	0	0	0	18.277
Constructii	71.01.01	0	0	0	0	0	0	0	0	18.277

PRIMAR
BARBU CIPRIAN GEORGE



SEF SERVICIU ECONOMIC
CARSTEA ILEANA MINODORA

CONTUL DE EXECUTIE AL INSTITUTIILOR PUBLICE - CHELTUIELI
70.02.05.01 - Alimentare cu apa - la data de 30.09.2020

Denumirea indicatorilor	Cod indicator	Credite de angajament		Credite bugetare		Angajamente bugetare	Angajamente legale	Plati efectuate	Angajamente legale de platit	Cheltuieli efective
		Anuale aprobate la finele perioadei de raportare	Trimestriale cumulate	Anuale aprobate la finele perioadei de raportare	Trimestriale cumulate					
TOTAL SECTIUNILE FUNCTIONARE + DEZVOLTARE		667.193	667.193	64.700	64.700	64.104	64.104	64.104	0	0
SECTIUNEA DE FUNCTIONARE		667.193	667.193	64.700	64.700	64.104	64.104	64.104	0	0
Total cheltuieli		667.193	667.193	64.700	64.700	64.104	64.104	64.104	0	0
OPERATIUNI FINANCIARE	79	667.193	667.193	64.700	64.700	64.104	64.104	64.104	0	0
TITLUL XVII RAMBURSARI DE CREDITE	81	667.193	667.193	64.700	64.700	64.104	64.104	64.104	0	0
Rambursari de credite externe	81.01	667.193	667.193	64.700	64.700	64.104	64.104	64.104	0	0
Rambursari de credite aferente datoriei publice externe locale	81.01.05	667.193	667.193	64.700	64.700	64.104	64.104	64.104	0	0

PRIMAR


BARBUCIRIAN GEORGE

SEF SERVICIU ECONOMIC
CARSTEA ILEANA MINODORA

**CONTUL DE EXECUTIE AL INSTITUTIILOR PUBLICE - CHELTUIELI
70.02.06 - Iluminat public si electrificari rurale - la data de 30.09.2020**

Denumirea indicatorilor	Cod indicator	Credite de angajament		Credite bugetare		Angajamente bugetare	Angajamente legale	Plati efectuate	Angajamente legale de platit	Cheltuieli efective
		Anuale aprobate la finele perioadei de raportare	Trimestriale cumulate	Anuale aprobate la finele perioadei de raportare	Trimestriale cumulate					
TOTAL SECTIUNILE FUNCTIONARE + DEZVOLTARE		0	0	317.000	275.000	230.538	230.538	230.538	0	296.229
SECTIUNEA DE FUNCTIONARE		0	0	317.000	275.000	230.538	230.538	230.538	0	296.229
Total cheltuieli		0	0	317.000	275.000	230.538	230.538	230.538	0	296.229
CHELTUIELI CURENTE	01	0	0	317.000	275.000	230.538	230.538	230.538	0	296.229
TITLUL II BUNURI SI SERVICII	20	0	0	317.000	275.000	230.538	230.538	230.538	0	296.229
Bunuri si servicii	20.01	0	0	316.000	274.000	230.538	230.538	230.538	0	296.229
Incalzit, iluminat si forta motrica	20.01.03	0	0	266.000	236.000	204.750	204.750	204.750	0	268.582
Materiale si prestari de servicii cu caracter functional	20.01.09	0	0	50.000	38.000	25.788	25.788	25.788	0	27.647
Reparatii curente	20.02	0	0	1.000	1.000	0	0	0	0	0

**PRIMAR
BARBU CIPRIAN GEORGE**




**SEF SERVICIU ECONOMIC
CARSTEA ILEANA MINODORA**

CONTUL DE EXECUTIE AL INSTITUTIILOR PUBLICE - CHELTUIELI

70.02.50 - Alte servicii in domeniul locuintei, serviciilor si dezvoltarii comunale - la data de 30.09.2020

Denumirea indicatorilor	Cod indicator	Credite de angajament		Credite bugetare		Angajamente bugetare	Angajamente legale	Plati efectuate	Angajamente legale de platit	Cheltuieli efective
		Anuale aprobate la finele perioadei de raportare	Trimestriale cumulate	Anuale aprobate la finele perioadei de raportare	Trimestriale cumulate					
TOTAL SECTIUNILE FUNCTIONARE + DEZVOLTARE		0	0	317.270	258.180	299.999	299.999	225.215	74.784	245.361
SECTIUNEA DE FUNCTIONARE		0	0	317.270	258.180	299.999	299.999	225.215	74.784	223.656
Total cheltuieli		0	0	317.270	258.180	299.999	299.999	225.215	74.784	223.656
CHELTUIELI CURENTE	01	0	0	317.370	258.280	300.101	300.101	225.317	74.784	223.656
TITLUL I CHELTUIELI DE PERSONAL	10	0	0	282.070	225.780	282.070	282.070	207.286	74.784	208.973
Cheltuieli salariale in bani	10.01	0	0	267.500	207.500	267.500	267.500	194.229	73.271	195.867
Salarii de baza	10.01.01	0	0	242.500	187.500	242.500	242.500	177.163	65.337	179.203
Indemnizatie de hrana	10.01.17	0	0	25.000	20.000	25.000	25.000	17.066	7.934	16.664
Cheltuieli salariale in natura	10.02	0	0	8.700	13.380	8.700	8.700	8.700	0	8.700
Tichete de vacanta	10.02.06	0	0	8.700	13.380	8.700	8.700	8.700	0	8.700
Contributii	10.03	0	0	5.870	4.900	5.870	5.870	4.357	1.513	4.406
Contributia asiguratorie pentru munca	10.03.07	0	0	5.870	4.900	5.870	5.870	4.357	1.513	4.406
TITLUL II BUNURI SI SERVICII	20	0	0	35.300	32.500	18.031	18.031	18.031	0	14.683
Bunuri si servicii	20.01	0	0	20.900	18.400	14.233	14.233	14.233	0	14.683
Incalziti, iluminati si forta motrica	20.01.03	0	0	1.200	1.100	510	510	510	0	510
Carburanti si lubrifianti	20.01.05	0	0	6.500	5.500	4.747	4.747	4.747	0	5.144
Piese de schimb	20.01.06	0	0	1.000	900	600	600	600	0	600
Materiale si prestari de servicii cu caracter functional	20.01.09	0	0	12.200	10.900	8.376	8.376	8.376	0	8.429
Bunuri de natura obiectelor de inventar	20.05	0	0	13.000	13.000	3.798	3.798	3.798	0	0
Uniforme si echipament	20.05.01	0	0	3.000	3.000	0	0	0	0	0
Alte obiecte de inventar	20.05.30	0	0	10.000	10.000	3.798	3.798	3.798	0	0
Alte cheltuieli	20.30	0	0	1.400	1.100	0	0	0	0	0

Denumirea indicatorilor	Cod indicator	Credite de angajament		Credite bugetare		Angajamente bugetare	Angajamente legale	Plati efectuate	Angajamente legale de platit	Cheltuieli efective
		Anuale aprobate la finele perioadei de raportare	Trimestriale cumulate	Anuale aprobate la finele perioadei de raportare	Trimestriale cumulate					
alte cheltuieli cu bunuri si servicii	20.30.30	0	0	1.400	1.100	0	0	0	0	0
PLATI EFECTUATE IN ANII PRECEDENTI SI RECUPERATE IN ANUL CURENT	84	0	0	-100	-100	-102	-102	-102	0	0
TITLUL XIX PATI EFECTUATE IN ANII PRECEDENTI SI RECUPERATE IN ANUL CURENT	85	0	0	-100	-100	-102	-102	-102	0	0
Plati efectuate in anii precedenti si recuperate in anul curent	85.01	0	0	-100	-100	-102	-102	-102	0	0
Plăți efectuate în anii precedenți și recuperate în anul curent în secțiunea de funcționare a bugetului local	85.01.01	0	0	-100	-100	-102	-102	-102	0	0
SECȚIUNEA DE DEZVOLTARE		0	0	0	0	0	0	0	0	21.705
Total cheltuieli		0	0	0	0	0	0	0	0	21.705
CHELTUIELI DE CAPITAL	70	0	0	0	0	0	0	0	0	21.705
TITLUL XIII ACTIVE NEFINANCIARE	71	0	0	0	0	0	0	0	0	21.705
Active fixe	71.01	0	0	0	0	0	0	0	0	21.705
Masini, echipamente si mijloace de transport	71.01.02	0	0	0	0	0	0	0	0	21.705



SEF SERVICIUL ECONOMIC
CARSTEA ILEANA MINODORA

CONTUL DE EXECUTIE AL INSTITUTIILOR PUBLICE - CHELTUIELI

74.02 - Protectia mediului - la data de 30.09.2020

Denumirea indicatorilor	Cod indicator	Credite de angajament		Credite bugetare		Angajamente bugetare	Angajamente legale	Plati efectuate	Angajamente legale de platit	Cheltuieli efective
		Anuale aprobate la finele perioadei de raportare	Trimestriale cumulate	Anuale aprobate la finele perioadei de raportare	Trimestriale cumulate					
TOTAL SECTIUNILE FUNCTIONARE + DEZVOLTARE		917.899	917.899	1.381.020	1.182.590	1.045.384	1.045.384	1.045.384	0	912.269
SECTIUNEA DE FUNCTIONARE		917.899	917.899	1.381.020	1.182.590	1.045.384	1.045.384	1.045.384	0	912.269
Total cheltuieli		917.899	917.899	1.381.020	1.182.590	1.045.384	1.045.384	1.045.384	0	912.269
CHELTUIELI CURENTE	01	0	0	1.221.020	1.062.590	925.658	925.658	925.658	0	912.269
TITLUL II BUNURI SI SERVICII	20	0	0	1.221.020	1.062.590	925.658	925.658	925.658	0	912.269
Bunuri si servicii	20.01	0	0	1.221.020	1.062.590	925.658	925.658	925.658	0	912.269
Apa, canal si salubritate	20.01.04	0	0	70.000	60.000	44.023	44.023	44.023	0	30.816
Materiale si prestari de servicii cu caracter functional	20.01.09	0	0	1.151.020	1.002.590	881.635	881.635	881.635	0	881.453
OPERATIUNI FINANCIARE	79	917.899	917.899	160.000	120.000	119.726	119.726	119.726	0	0
TITLUL XVII RAMBURSARI DE CREDITE	81	917.899	917.899	160.000	120.000	119.726	119.726	119.726	0	0
Rambursari de credite interne	81.02	917.899	917.899	160.000	120.000	119.726	119.726	119.726	0	0
Rambursari de credite aferente datoriei publice interne locale	81.02.05	917.899	917.899	160.000	120.000	119.726	119.726	119.726	0	0



SEF SERVICIU ECONOMIC
CARSTEA ILEANA MINODORA

CONTUL DE EXECUTIE AL INSTITUTIILOR PUBLICE - CHELTUIELI
74.02.05.01 - Salubritate - la data de 30.09.2020

Denumirea indicatorilor	Cod indicator	Credite de angajament		Credite bugetare		Angajamente bugetare	Angajamente legale	Plati efectuate	Angajamente legale de platit	Cheltuieli efective
		Anuale aprobate la finele perioadei de raportare	Trimestriale cumulate	Anuale aprobate la finele perioadei de raportare	Trimestriale cumulate					
TOTAL SECTIUNILE FUNCTIONARE + DEZVOLTARE		0	0	1.151.020	1.002.590	881.635	881.635	881.635	0	881.453
SECTIUNEA DE FUNCTIONARE		0	0	1.151.020	1.002.590	881.635	881.635	881.635	0	881.453
Total cheltuieli		0	0	1.151.020	1.002.590	881.635	881.635	881.635	0	881.453
CHELTUIELI CURENTE	01	0	0	1.151.020	1.002.590	881.635	881.635	881.635	0	881.453
TITLUL II BUNURI SI SERVICII	20	0	0	1.151.020	1.002.590	881.635	881.635	881.635	0	881.453
Bunuri si servicii	20.01	0	0	1.151.020	1.002.590	881.635	881.635	881.635	0	881.453
Materiale si prestari de servicii cu caracter functional	20.01.09	0	0	1.151.020	1.002.590	881.635	881.635	881.635	0	881.453

PRIMAR
BARBU CIPRIAN GEORGE



SEF SERVICIU ECONOMIC
CARSTEA ILEANA MINODORA

.....
[Signature]

CONTUL DE EXECUTIE AL INSTITUTIILOR PUBLICE - CHELTUIELI
74.02.06 - Canalizarea si tratarea apelor reziduale - la data de 30.09.2020

Denumirea indicatorilor	Cod indicator	Credite de angajament		Credite bugetare		Angajamente bugetare	Angajamente legale	Plati efectuate	Angajamente legale de platit	Cheltuieli efective
		Anuale aprobate la finele perioadei de raportare	Trimestriale cumulate	Anuale aprobate la finele perioadei de raportare	Trimestriale cumulate					
TOTAL SECTIUNILE FUNCTIONARE + DEZVOLTARE		917.899	917.899	230.000	180.000	163.749	163.749	163.749	0	30.816
SECTIUNEA DE FUNCTIONARE		917.899	917.899	230.000	180.000	163.749	163.749	163.749	0	30.816
Total cheltuieli		917.899	917.899	230.000	180.000	163.749	163.749	163.749	0	30.816
CHELTUIELI CURENTE	01	0	0	70.000	60.000	44.023	44.023	44.023	0	30.816
TITLUL II BUNURI SI SERVICII	20	0	0	70.000	60.000	44.023	44.023	44.023	0	30.816
Bunuri si servicii	20.01	0	0	70.000	60.000	44.023	44.023	44.023	0	30.816
Apa, canal si salubritate	20.01.04	0	0	70.000	60.000	44.023	44.023	44.023	0	30.816
OPERATIUNI FINANCIARE	79	917.899	917.899	160.000	120.000	119.726	119.726	119.726	0	0
TITLUL XVII RAMBURSARI DE CREDITE	81	917.899	917.899	160.000	120.000	119.726	119.726	119.726	0	0
Rambursari de credite interne	81.02	917.899	917.899	160.000	120.000	119.726	119.726	119.726	0	0
Rambursari de credite aferente datoriei publice interne locale	81.02.05	917.899	917.899	160.000	120.000	119.726	119.726	119.726	0	0

PRIMAR
BARBU CIPRIAN GEORGE

SEF SERVICIU ECONOMIC
CARSTEA ILEANA MINODORA



CONTUL DE EXECUTIE AL INSTITUTIILOR PUBLICE - CHELTUIELI
84.02.03.03 - Strazi - la data de 30.09.2020

Denumirea indicatorilor	Cod indicator	Credite de angajament		Credite bugetare		Angajamente bugetare	Angajamente legale	Plati efectuate	Angajamente legate de platit	Cheltuieli efective
		Anuale aprobate la finele perioadei de raportare	Trimestriale cumulate	Anuale aprobate la finele perioadei de raportare	Trimestriale cumulate					
TOTAL SECTIUNILE FUNCTIONARE + DEZVOLTARE		12.787.880	12.787.880	13.096.230	12.307.350	2.173.978	2.173.978	2.173.978	0	166.385
SECTIUNEA DE FUNCTIONARE		0	0	308.350	307.350	139.815	139.815	139.815	0	93.494
Total cheltuieli		0	0	308.350	307.350	139.815	139.815	139.815	0	93.494
CHELTUIELI CURENTE	01	0	0	173.000	172.000	4.468	4.468	4.468	0	89.469
TITLUL II BUNURI SI SERVICII	20	0	0	173.000	172.000	4.468	4.468	4.468	0	89.469
Bunuri si servicii	20.01	0	0	6.000	5.000	3.047	3.047	3.047	0	3.047
Materiale si prestari de servicii cu caracter functional	20.01.09	0	0	6.000	5.000	3.047	3.047	3.047	0	3.047
Reparatii curente	20.02	0	0	165.000	165.000	0	0	0	0	86.422
Bunuri de natura obiectelor de inventar	20.05	0	0	2.000	2.000	1.421	1.421	1.421	0	0
Alte obiecte de inventar	20.05.30	0	0	2.000	2.000	1.421	1.421	1.421	0	0
OPERATIUNI FINANCIARE	79	0	0	135.500	135.500	135.500	135.500	135.500	0	4.025
TITLUL XVII RAMBURSARI DE CREDITE	81	0	0	135.500	135.500	135.500	135.500	135.500	0	4.025
Rambursari de credite interne	81.02	0	0	135.500	135.500	135.500	135.500	135.500	0	4.025
Rambursari de credite aferente datoriei publice interne locale	81.02.05	0	0	135.500	135.500	135.500	135.500	135.500	0	4.025
PLATIEFECTUATE IN ANII PRECEDENTI SI RECUPERATE IN ANUL CURENT	84	0	0	-150	-150	-153	-153	-153	0	0
TITLUL XIX PATIEFECTUATE IN ANII PRECEDENTI SI RECUPERATE IN ANUL CURENT	85	0	0	-150	-150	-153	-153	-153	0	0
Plati efectuate in anii precedenti si recuperate in anul curent	85.01	0	0	-150	-150	-153	-153	-153	0	0

Denumirea indicatorilor	Cod indicator	Credite de angajament		Credite bugetare		Angajamente bugetare	Angajamente legale	Plati efectuate	Angajamente legale de platit	Cheltuieli efective
		Anuale aprobate la finele perioadei de raportare	Trimestriale cumulate	Anuale aprobate la finele perioadei de raportare	Trimestriale cumulate					
Plăți efectuate în anii precedenți și recuperate în anul curent în secțiunea de funcționare a bugetului local	85.01.01	0	0	-150	-150	-153	-153	-153	0	0
SECȚIUNEA DE DEZVOLTARE		12.787.880	12.787.880	12.787.880	12.000.000	2.034.163	2.034.163	2.034.163	0	72.891
Total cheltuieli		12.787.880	12.787.880	12.787.880	12.000.000	2.034.163	2.034.163	2.034.163	0	72.891
CHELTUIELI DE CAPITAL	70	12.787.880	12.787.880	12.787.880	12.000.000	2.034.163	2.034.163	2.034.163	0	72.891
TITLUL XIII ACTIVE NEFINANCIARE	71	12.787.880	12.787.880	12.787.880	12.000.000	2.034.163	2.034.163	2.034.163	0	72.891
Active fixe	71.01	12.787.880	12.787.880	12.787.880	12.000.000	2.034.163	2.034.163	2.034.163	0	72.891
Constructii	71.01.01	12.787.880	12.787.880	12.787.880	12.000.000	2.034.163	2.034.163	2.034.163	0	69.475
Mobilier, aparatura birotica si alte active corporale	71.01.03	0	0	0	0	0	0	0	0	3.416

SEF SERVICIU ECONOMIC
CARȘTEA ILEANA MINODORA



PRIMAR
BARBU CIPRIAN GEORGE




CONTUL DE EXECUTIE AL INSTITUTIILOR PUBLICE - CHELTUIELI
87.02.04 - Turism - la data de 30.09.2020

Denumirea indicatorilor	Cod indicator	Credite de angajament		Credite bugetare		Angajamente bugetare	Angajamente legale	Plati efectuate	Angajamente legale de platit	Cheltuieli efective
		Anuale aprobate la finele perioadei de raportare	Trimestriale cumulate	Anuale aprobate la finele perioadei de raportare	Trimestriale cumulate					
TOTAL SECTIUNILE FUNCTIONARE + DEZVOLTARE		0	0	2.500	2.000	368	368	368	0	1.885
SECTIUNEA DE FUNCTIONARE		0	0	2.500	2.000	368	368	368	0	146
Total cheltuieli		0	0	2.500	2.000	368	368	368	0	146
CHELTUIELI CURENTE	01	0	0	2.500	2.000	368	368	368	0	146
TITLUL II BUNURI SI SERVICII	20	0	0	2.500	2.000	368	368	368	0	146
Bunuri si servicii	20.01	0	0	1.500	1.200	82	82	82	0	82
Furnituri de birou	20.01.01	0	0	500	400	82	82	82	0	82
Materiale si prestari de servicii cu caracter functional	20.01.09	0	0	1.000	800	0	0	0	0	0
Bunuri de natura obiectelor de inventar	20.05	0	0	500	400	222	222	222	0	0
Alte obiecte de inventar	20.05.30	0	0	500	400	222	222	222	0	0
Deplasari, detasari, transferari	20.06	0	0	500	400	64	64	64	0	64
Deplasari interne, detasari, transferari	20.06.01	0	0	500	400	64	64	64	0	64
SECTIUNEA DE DEZVOLTARE		0	0	0	0	0	0	0	0	1.739
Total cheltuieli		0	0	0	0	0	0	0	0	1.739
CHELTUIELI DE CAPITAL	70	0	0	0	0	0	0	0	0	1.739
TITLUL XIII ACTIVE NEFINANCIARE	71	0	0	0	0	0	0	0	0	1.739
Active fixe	71.01	0	0	0	0	0	0	0	0	1.739

Denumirea indicatorilor	Cod indicator	Credite de angajament		Credite bugetare		Angajamente bugetare	Angajamente legale	Plati efectuate	Angajamente legale de platit	Cheltuieli efective
		Anuale aprobate la finele perioadei de raportare	Trimestriale cumulate	Anuale aprobate la finele perioadei de raportare	Trimestriale cumulate					
Mobilier, aparatura birotica si alte active corporale	71.01.03	0	0	0	0	0	0	0	0	1.739

**PRIMAR
BARBU CIPRIAN GEORGE**



**SEF SERVICIU ECONOMIC
CARSTEA ILEANA MINODORA**

CONTUL DE EXECUTIE 2E: ADMINISTRATIA LOCALA - ACTIVITATI FINANTATE INTEGRAL DIN VENITURI PROPRII - VENITURI

la data de 30.09.2020

Denumirea indicatorilor	Cod indicator	Prevederi bugetare		Drepturi constatate			Incasari realizate	Singeri pe alte cai decat incasari	Drepturi constatate de incasat
		anuale aprobate la finele perioadei de raportare	trimestriale cumulate	Total, din care:	din anii precedenti	din anul curent			
TOTAL SECTIUNILE FUNCTIONARE+DEZVOLTARE		16.643.914	12.736.514	10.544.906	546.927	9.997.979	10.527.380	4.248	13.278
TOTAL VENITURI		16.643.914	12.736.514	10.544.906	546.927	9.997.979	10.527.380	4.248	13.278
I. VENITURI CURENTE		10.372.914	8.065.514	5.874.114	546.927	5.327.187	5.856.588	4.248	13.278
C. VENITURI NEFSCALE		10.372.914	8.065.514	5.874.114	546.927	5.327.187	5.856.588	4.248	13.278
C2. VANZARI DE BUNURI SI SERVICII		10.372.914	8.065.514	5.874.114	546.927	5.327.187	5.856.588	4.248	13.278
Venituri din prestari de servicii si alte activitati	33.10	10.326.390	8.018.990	5.827.590	546.927	5.280.663	5.810.064	4.248	13.278
Taxe si alte venituri in invatamant	33.10.05	35.000	35.000	8.215	0	8.215	8.215	0	0
Venituri din contractele incheiate cu casele de asigurari sociale de sanatate	33.10.21	9.395.390	7.269.390	5.281.498	539.640	4.741.858	5.281.498	0	0
Venituri din contractele incheiate cu directiile de sanatate publica din sume alocate de la bugetul de stat	33.10.30	582.000	437.600	355.040	0	355.040	355.040	0	0
Alte venituri din prestari de servicii si alte activitati	33.10.50	314.000	277.000	182.637	7.287	175.550	165.311	4.248	13.278
Transferuri voluntare, altele decat subventiile	37.10	46.524	46.524	46.524	0	46.524	46.524	0	0
Donatii si sponsorizari	37.10.01	46.524	46.524	46.524	0	46.524	46.524	0	0
Varsaminte din sectiunea de functionare pentru finantarea sectiunii de dezvoltare a bugetului de venituri proprii si subventii	37.10.03	-100.000	-100.000	-21.734	0	-21.734	-21.734	0	0
Varsaminte din sectiunea de functionare	37.10.04	100.000	100.000	21.734	0	21.734	21.734	0	0
II. VENITURI DIN CAPITAL		0	0	13.649	0	13.649	13.649	0	0
Incasari din rambursarea imprumuturilor acordate	40.10	0	0	13.649	0	13.649	13.649	0	0
Sume utilizate din excedentul anului precedent pentru efectuarea de cheltuieli	40.10.15	0	0	13.649	0	13.649	13.649	0	0
Sume utilizate de administratiile locale din excedentul anului precedent pentru sectiunea de dezvoltare	40.10.15.02	0	0	13.649	0	13.649	13.649	0	0

Denumirea indicatorilor	Cod indicator	Prevederi bugetare		Total, din care:	Drepturi constatate		Incasari realizate	Stingeri pe alte cai decat incasari	Drepturi constatate de incasat
		anuale aprobate la finele perioadei de raportare	trimestriale cumulate		din anii precedenti	din anul curent			
SUBVENTII DE LA ALTE NIVELE ALE ADMINISTRATIEI PUBLICE		6.271.000	4.671.000	4.657.143	0	4.657.143	4.657.143	0	0
Subventii de la alte administratii	43.10	6.271.000	4.671.000	4.657.143	0	4.657.143	4.657.143	0	0
Subventii de la bugetele locale pentru finantarea cheltuielilor curente in domeniul sanatatii	43.10.10	71.000	71.000	71.000	0	71.000	71.000	0	0
Subventii din bugetul Fondului national unic de asigurari sociale de sanatate pentru acoperirea cresterilor salariale	43.10.33	6.200.000	4.600.000	4.586.143	0	4.586.143	4.586.143	0	0
SECTIUNEA DE FUNCTIONARE		16.543.914	12.636.514	10.509.523	546.927	9.962.596	10.491.997	4.248	13.278
TOTAL VENITURI		16.543.914	12.636.514	10.509.523	546.927	9.962.596	10.491.997	4.248	13.278
I. VENITURI CURENTE		10.272.914	7.965.514	5.852.380	546.927	5.305.453	5.834.854	4.248	13.278
C. VENITURI NEFISCALE		10.272.914	7.965.514	5.852.380	546.927	5.305.453	5.834.854	4.248	13.278
C2. VANZARI DE BUNURI SI SERVICII		10.272.914	7.965.514	5.852.380	546.927	5.305.453	5.834.854	4.248	13.278
Venituri din prestari de servicii si alte activitati	33.10	10.326.390	8.018.990	5.827.590	546.927	5.280.663	5.810.064	4.248	13.278
Taxe si alte venituri in invatamant	33.10.05	35.000	35.000	8.215	0	8.215	8.215	0	0
Venituri din contractele incheiate cu casele de asigurari sociale de sanatate	33.10.21	9.395.390	7.269.390	5.281.498	539.640	4.741.858	5.281.498	0	0
Venituri din contractele incheiate cu directiile de sanatate publica din sume alocate de la bugetul de stat	33.10.30	582.000	437.600	355.040	0	355.040	355.040	0	0
Alte venituri din prestari de servicii si alte activitati	33.10.50	314.000	277.000	182.837	7.287	175.550	165.311	4.248	13.278
Transferuri voluntare, altele decat subventiile	37.10	-53.476	-53.476	24.790	0	24.790	24.790	0	0
Donatii si sponsorizari	37.10.01	46.524	46.524	46.524	0	46.524	46.524	0	0
Varsaminte din sectiunea de functionare pentru finantarea sectiunii de dezvoltare a bugetului de venituri proprii si subventii	37.10.03	-100.000	-100.000	-21.734	0	-21.734	-21.734	0	0
SUBVENTII DE LA ALTE NIVELE ALE ADMINISTRATIEI PUBLICE		6.271.000	4.671.000	4.657.143	0	4.657.143	4.657.143	0	0
Subventii de la alte administratii	43.10	6.271.000	4.671.000	4.657.143	0	4.657.143	4.657.143	0	0
Subventii de la bugetele locale pentru finantarea cheltuielilor curente in domeniul sanatatii	43.10.10	71.000	71.000	71.000	0	71.000	71.000	0	0

Denumirea indicatorilor	Cod indicator	Prevederi bugetare		Drepturi constatate			Incasari realizate	Stingeri pe alte cai decat incasari	Drepturi constatate de incasat
		anuale aprobate la finele perioadei de raportare	trimestriale cumulate	Total, din care:	din anii precedenti	din anul curent			
Subventii din bugetul Fondului national unic de asigurari sociale de sanatate pentru acoperirea cresterilor salariale	43.10.33	6.200.000	4.600.000	4.586.143	0	4.586.143	4.586.143	0	0
SECTIUNEA DE DEZVOLTARE									
TOTAL VENITURI		100.000	100.000	35.383	0	35.383	35.383	0	0
I. VENITURI CURENTE		100.000	100.000	35.383	0	35.383	35.383	0	0
C. VENITURI NEFISCALE		100.000	100.000	21.734	0	21.734	21.734	0	0
C2. VANZARI DE BUNURI SI SERVICII		100.000	100.000	21.734	0	21.734	21.734	0	0
Transferuri voluntare, altele decat subventiile	37.10	100.000	100.000	21.734	0	21.734	21.734	0	0
Varsaminte din sectiunea de functionare	37.10.04	100.000	100.000	21.734	0	21.734	21.734	0	0
II. VENITURI DIN CAPITAL		0	0	13.649	0	13.649	13.649	0	0
Incasari din rambursarea imprumuturilor acordate	40.10	0	0	13.649	0	13.649	13.649	0	0
Sume utilizate din excedentul anului precedent pentru efectuarea de cheltuieli	40.10.15	0	0	13.649	0	13.649	13.649	0	0
Sume utilizate de administratiile locale din excedentul anului precedent pentru sectiunea de dezvoltare	40.10.15.02	0	0	13.649	0	13.649	13.649	0	0



SEF SERVICIU ECONOMIC
CARSTEA ILEANA MINODORA

CONTUL DE EXECUTIE 2E- ADMINISTRATIA LOCALA - ACTIVITATI FINANTATE INTEGRAL DIN VENITURI PROPRII - CHELTUIELI

la data de 30.09.2020

Denumirea indicatorilor	Cod indicator	Credite de angajament		Credite bugetare		Angajamente bugetare	Angajamente legale	Plati efectuate	Angajamente legale de platit	Cheltuieli efective
		Anuale aprobate la finele perioadei de raportare	Trimestriale cumulate	Anuale aprobate la finele perioadei de raportare	Trimestriale cumulate					
TOTAL SECTIUNILE FUNCTIONARE + DEZVOLTARE		0	0	16.691.059	12.783.659	14.353.279	14.353.279	10.437.177	3.916.102	10.706.718
TOTAL CHELTUIELI		0	0	16.691.059	12.783.659	14.353.279	14.353.279	10.437.177	3.916.102	10.706.718
Partea a III-a CHELTUIELI SOCIAL-CULTURALE	64.10	0	0	16.691.059	12.783.659	14.353.279	14.353.279	10.437.177	3.916.102	10.706.718
Invatamant	65.10	0	0	35.000	35.000	4.796	4.796	4.796	0	5.033
Invatamant prescolar si primar	65.10.03	0	0	35.000	35.000	4.796	4.796	4.796	0	5.033
Invatamant prescolar	65.10.03.01	0	0	35.000	35.000	4.796	4.796	4.796	0	5.033
Sanatate	66.10	0	0	16.656.059	12.748.659	14.348.483	14.348.483	10.432.381	3.916.102	10.701.685
Servicii medicale in unitati sanitare cu paturi	66.10.06	0	0	16.656.059	12.748.659	14.348.483	14.348.483	10.432.381	3.916.102	10.701.685
Spitale generale	66.10.06.01	0	0	16.656.059	12.748.659	14.348.483	14.348.483	10.432.381	3.916.102	10.701.685
Partea a VII-a REZERVE, EXCEDENT/DEFICIT	96.10	0	0	47.145	47.145	0	0	90.203	0	0
Excedent	98.10	0	0	0	0	0	0	90.203	0	0
Deficit	99.10	0	0	47.145	47.145	0	0	0	0	0
SECTIUNEA DE FUNCTIONARE		0	0	16.543.914	12.636.514	14.317.896	14.317.896	10.401.794	3.916.102	10.432.504
TOTAL CHELTUIELI		0	0	16.543.914	12.636.514	14.317.896	14.317.896	10.401.794	3.916.102	10.432.504
Partea a III-a CHELTUIELI SOCIAL-CULTURALE	64.10	0	0	16.543.914	12.636.514	14.317.896	14.317.896	10.401.794	3.916.102	10.432.504
Invatamant	65.10	0	0	35.000	35.000	4.796	4.796	4.796	0	5.033
Invatamant prescolar si primar	65.10.03	0	0	35.000	35.000	4.796	4.796	4.796	0	5.033
Invatamant prescolar	65.10.03.01	0	0	35.000	35.000	4.796	4.796	4.796	0	5.033
Sanatate	66.10	0	0	16.508.914	12.601.514	14.313.100	14.313.100	10.396.998	3.916.102	10.427.471
Servicii medicale in unitati sanitare cu paturi	66.10.06	0	0	16.508.914	12.601.514	14.313.100	14.313.100	10.396.998	3.916.102	10.427.471
Spitale generale	66.10.06.01	0	0	16.508.914	12.601.514	14.313.100	14.313.100	10.396.998	3.916.102	10.427.471
Partea a VII-a REZERVE, EXCEDENT/DEFICIT	96.10	0	0	47.145	47.145	0	0	90.203	0	0
Excedent	98.10	0	0	0	0	0	0	90.203	0	0
Deficit	99.10	0	0	47.145	47.145	0	0	0	0	0

128

Denumirea indicatorilor	Cod indicator	Credite de angajament		Credite bugetare		Angajamente bugetare	Angajamente legale	Plati efectuate	Angajamente legale de platit	Cheltuieli efective
		Anuale aprobate la finele perioadei de raportare	Trimestriale cumulate	Anuale aprobate la finele perioadei de raportare	Trimestriale cumulate					
		SECTIUNEA DE DEZVOLTARE		0	0					
TOTAL CHELTUIELI		0	0	147.145	147.145	35.383	35.383	35.383	0	274.214
Partea a III-a CHELTUIELI SOCIAL-CULTURALE	64.10	0	0	147.145	147.145	35.383	35.383	35.383	0	274.214
Sanatate	66.10	0	0	147.145	147.145	35.383	35.383	35.383	0	274.214
Servicii medicale in unitati sanitare cu paturi	66.10.06	0	0	147.145	147.145	35.383	35.383	35.383	0	274.214
Spitale generale	66.10.06.01	0	0	147.145	147.145	35.383	35.383	35.383	0	274.214
Partea a VII-a REZERVE, EXCEDENT/DEFICIT	96.10	0	0	47.145	47.145	0	0	90.203	0	0
Excedent	98.10	0	0	0	0	0	0	90.203	0	0
Deficit	99.10	0	0	47.145	47.145	0	0	0	0	0

PRIMAR
BARBU CIRRIAN GEORGE



SEF SERVICIU ECONOMIC
CARSTEA ILEANA MINODORA

CONTUL DE EXECUTIE AL INSTITUTIILOR PUBLICE - CHELTUIELI

- la data de 30.09.2020

Denumirea indicatorilor	Cod indicator	Credite de angajament		Credite bugetare		Angajamente bugetare	Angajamente legale	Plati efectuate	Angajamente legale de platit	Cheltuieli efective
		Anuale aprobate la finele perioadei de raportare	Trimestriale cumulate	Anuale aprobate la finele perioadei de raportare	Trimestriale cumulate					
TOTAL SECTIUNILE FUNCTIONARE + DEZVOLTARE		0	0	16.691.059	12.783.659	14.353.279	14.353.279	10.437.177	3.916.102	10.706.718
SECTIUNEA DE FUNCTIONARE		0	0	16.543.914	12.636.514	14.317.896	14.317.896	10.401.794	3.916.102	10.432.504
Total cheltuieli		0	0	16.543.914	12.636.514	14.317.896	14.317.896	10.401.794	3.916.102	10.432.504
CHELTUIELI CURENTE	01	0	0	16.601.646	12.694.246	14.375.628	14.375.628	10.459.526	3.916.102	10.432.504
TITLUL I CHELTUIELI DE PERSONAL	10	0	0	12.513.732	9.455.332	12.513.732	12.513.732	8.597.630	3.916.102	8.658.998
Cheltuieli salariale in bani	10.01	0	0	12.018.532	9.028.332	12.018.532	12.018.532	8.330.686	3.687.846	8.352.310
Salarii de baza	10.01.01	0	0	8.987.732	6.736.732	8.987.732	8.987.732	6.606.465	2.381.267	6.604.494
Sporuri pentru conditii de munca	10.01.05	0	0	1.600.000	1.201.000	1.600.000	1.600.000	894.300	705.700	908.918
Alte sporuri	10.01.06	0	0	448.000	335.000	448.000	448.000	277.482	170.518	286.698
Fond de premii	10.01.08	0	0	20.000	20.000	20.000	20.000	0	20.000	0
Fond pentru posturi ocupate prin cumul	10.01.10	0	0	144.000	108.000	144.000	144.000	99.827	44.173	101.412
fond aferent platii cu ora	10.01.11	0	0	132.000	99.000	132.000	132.000	79.155	52.845	77.847
Indemnizatie de hrana	10.01.17	0	0	592.800	444.600	592.800	592.800	331.766	261.034	332.516
Alte drepturi salariale in bani	10.01.30	0	0	94.000	83.000	94.000	94.000	41.691	52.309	40.425
Cheltuieli salariale in natura	10.02	0	0	222.400	222.400	222.400	222.400	80.650	141.750	118.450
Tichete de vacanta	10.02.06	0	0	222.400	222.400	222.400	222.400	80.650	141.750	118.450
Contributii	10.03	0	0	272.800	204.600	272.800	272.800	186.294	86.506	188.238
Contributia asiguratorie pentru munca	10.03.07	0	0	272.800	204.600	272.800	272.800	186.294	86.506	188.238
TITLUL II BUNURI SI SERVICII	20	0	0	4.038.914	3.201.914	1.835.244	1.835.244	1.835.244	0	1.746.476
Bunuri si servicii	20.01	0	0	1.688.610	1.347.610	895.881	895.881	895.881	0	913.598
Furnituri de birou	20.01.01	0	0	50.120	40.120	13.243	13.243	13.243	0	13.629
Materiale pentru curatenie	20.01.02	0	0	65.000	50.000	19.747	19.747	19.747	0	21.811

Denumirea indicatorilor	Cod indicator	Credite de angajament		Credite bugetare		Angajamente bugetare	Angajamente legale	Plati efectuate	Angajamente legate de platit	Cheltuieli efective
		Anuale aprobate la finele perioadei de raportare	Trimestriale cumulate	Anuale aprobate la finele perioadei de raportare	Trimestriale cumulate					
Incalziti, iluminat si forta motrica	20.01.03	0	0	515.000	405.000	317.765	317.765	317.765	0	322.484
Apa, canal si salubritate	20.01.04	0	0	83.000	68.000	60.172	60.172	60.172	0	54.650
Carburanti si lubrifianti	20.01.05	0	0	8.500	7.500	3.315	3.315	3.315	0	2.866
Posta, telecomunicatii, radio, tv, internet	20.01.08	0	0	35.000	30.000	17.715	17.715	17.715	0	19.606
Materiale si prestari de servicii cu caracter functional	20.01.09	0	0	521.990	406.990	256.010	256.010	256.010	0	238.759
Alte bunuri si servicii pentru intretinere si functionare	20.01.30	0	0	410.000	340.000	207.914	207.914	207.914	0	239.793
Reparatii curente	20.02	0	0	80.000	60.000	8.543	8.543	8.543	0	24.517
Hrana	20.03	0	0	375.000	295.000	128.013	128.013	128.013	0	111.972
Hrana pentru oameni	20.03.01	0	0	375.000	295.000	128.013	128.013	128.013	0	111.972
Medicamente si materiale sanitare	20.04	0	0	1.632.500	1.265.500	729.416	729.416	729.416	0	643.328
Medicamente	20.04.01	0	0	350.000	280.000	158.230	158.230	158.230	0	117.052
Materiale sanitare	20.04.02	0	0	903.500	703.500	440.941	440.941	440.941	0	372.548
Reactivi	20.04.03	0	0	242.000	175.000	98.674	98.674	98.674	0	100.285
Dezinfectanti	20.04.04	0	0	137.000	107.000	31.571	31.571	31.571	0	53.443
Bunuri de natura obiectelor de inventar	20.05	0	0	93.000	76.000	12.445	12.445	12.445	0	20.523
Uniforme si echipament	20.05.01	0	0	1.500	1.500	0	0	0	0	65
Lenjerie si accesorii de pat	20.05.03	0	0	10.000	10.000	0	0	0	0	0
Alte obiecte de inventar	20.05.30	0	0	81.500	64.500	12.445	12.445	12.445	0	20.458
Deplasari, detasari, transferari	20.06	0	0	10.000	9.000	925	925	925	0	925
Deplasari interne, detasari, transferari	20.06.01	0	0	10.000	9.000	925	925	925	0	925
Carti, publicatii si materiale documentare	20.11	0	0	18.500	15.500	4.954	4.954	4.954	0	781
consultanta si expertiza	20.12	0	0	21.000	21.000	20.230	20.230	20.230	0	0
Pregatire profesionala	20.13	0	0	23.000	19.000	0	0	0	0	5.280
Protectia muncii	20.14	0	0	83.304	80.304	32.200	32.200	32.200	0	22.816
Alte cheltuieli	20.30	0	0	14.000	13.000	2.637	2.637	2.637	0	2.736
alte cheltuieli cu bunuri si servicii	20.30.30	0	0	14.000	13.000	2.637	2.637	2.637	0	2.736
TITLUL XI ALTE CHELTUIELI	59	0	0	49.000	37.000	26.652	26.652	26.652	0	27.030

Denumirea indicatorilor	Cod indicator	Credite de angajament		Credite bugetare		Angajamente bugetare	Angajamente legale	Plati efectuate	Angajamente legale de platit	Cheltuieli efective
		Anuale aprobate la finele perioadei de raportare	Trimestriale cumulate	Anuale aprobate la finele perioadei de raportare	Trimestriale cumulate					
Sume aferente persoanelor cu handicap neincadrate	59.40	0	0	49.000	37.000	26.652	26.652	26.652	0	27.030
PLATI EFECTUATE IN ANII PRECEDENTI SI RECUPERATE IN ANUL CURENT	84	0	0	-57.732	-57.732	-57.732	-57.732	-57.732	0	0
TITLUL XIX PATI EFECTUATE IN ANII PRECEDENTI SI RECUPERATE IN ANUL CURENT	85	0	0	-57.732	-57.732	-57.732	-57.732	-57.732	0	0
Plati efectuate in anii precedenti si recuperate in anul curent	85.01	0	0	-57.732	-57.732	-57.732	-57.732	-57.732	0	0
Plati efectuate in anii precedenti si recuperate in anul curent in scutirea de functionare a bugetului local	85.01.01	0	0	-57.732	-57.732	-57.732	-57.732	-57.732	0	0
SECTIUNEA DE DEZVOLTARE		0	0	147.145	147.145	35.383	35.383	35.383	0	274.214
Total cheltuieli		0	0	147.145	147.145	35.383	35.383	35.383	0	274.214
CHELTUIELI DE CAPITAL	70	0	0	147.145	147.145	35.383	35.383	35.383	0	274.214
TITLUL XIII ACTIVE NEFINANCIARE	71	0	0	147.145	147.145	35.383	35.383	35.383	0	274.214
Active fixe	71.01	0	0	147.145	147.145	35.383	35.383	35.383	0	274.214
Construcții	71.01.01	0	0	42.150	42.150	0	0	0	0	7.833
Masini, echipamente si mijloace de transport	71.01.02	0	0	57.995	57.995	35.383	35.383	35.383	0	265.709
Mobilier, aparatura birofica si alte active corporale	71.01.03	0	0	0	0	0	0	0	0	190
Alte active fixe	71.01.30	0	0	47.000	47.000	0	0	0	0	482

PRIMAR
BARBU CIPRIAN GEORGE



SEF SERVICIU ECONOMIC
CARSTEA ILEANA MINODORA

[Signature]

CONTUL DE EXECUTIE AL INSTITUTIILOR PUBLICE - CHELTUIELI
65.10.03.01 - Invatamant prescolar - la data de 30.09.2020

Denumirea indicatorilor	Cod indicator	Credite de angajament		Credite bugetare		Angajamente bugetare	Angajamente legale	Plati efectuate	Angajamente legale de platit	Cheltuieli efective
		Anuale aprobate la finele perioadei de raportare	Trimestriale cumulate	Anuale aprobate la finele perioadei de raportare	Trimestriale cumulate					
TOTAL SECTIUNILE FUNCTIONARE + DEZVOLTARE		0	0	35.000	35.000	4.796	4.796	4.796	0	5.033
SECTIUNEA DE FUNCTIONARE		0	0	35.000	35.000	4.796	4.796	4.796	0	5.033
Total cheltuieli		0	0	35.000	35.000	4.796	4.796	4.796	0	5.033
CHELTUIELI CURENTE	01	0	0	35.000	35.000	4.796	4.796	4.796	0	5.033
TITLUL II BUNURI SI SERVICII	20	0	0	35.000	35.000	4.796	4.796	4.796	0	5.033
Hrana	20.03	0	0	35.000	35.000	4.796	4.796	4.796	0	5.033
Hrana pentru oameni	20.03.01	0	0	35.000	35.000	4.796	4.796	4.796	0	5.033

PRIMAR
BARBU CIPRIAN GEORGE



SEF SERVICIU ECONOMIC
CARSTEA ILEANA MINODORA

.....
[Signature]

**CONTUL DE EXECUTIE AL INSTITUTIILOR PUBLICE - CHELTUIELI
66.10.06.01 - Spitale generale - la data de 30.09.2020**

Denumirea indicatorilor	Cod indicator	Credite de angajament			Credite bugetare			Angajamente legale	Plati efectuate	Angajamente legate de platit	Cheltuieli efective
		Anuale aprobate la finele perioadei de raportare	Trimestriale cumulate	0	Anuale aprobate la finele perioadei de raportare	Trimestriale cumulate	0				
TOTAL SECTIUNILE FUNCTIONARE + DEZVOLTARE		0	0	0	16.656.059	12.748.659	14.348.483	14.348.483	10.432.381	3.916.102	10.701.685
SECTIUNEA DE FUNCTIONARE		0	0	0	16.508.914	12.601.514	14.313.100	14.313.100	10.396.998	3.916.102	10.427.471
Total cheltuieli		0	0	0	16.508.914	12.601.514	14.313.100	14.313.100	10.396.998	3.916.102	10.427.471
CHELTUIELI CURENTE	01	0	0	0	16.566.646	12.659.246	14.370.832	14.370.832	10.454.730	3.916.102	10.427.471
TITLUL I CHELTUIELI DE PERSONAL	10	0	0	0	12.513.732	9.455.332	12.513.732	12.513.732	8.597.630	3.916.102	8.658.998
Cheltuieli salariale in bani	10.01	0	0	0	12.018.532	9.028.332	12.018.532	12.018.532	8.330.686	3.687.846	8.352.310
Salarii de baza	10.01.01	0	0	0	8.987.732	6.736.732	8.987.732	8.987.732	6.606.465	2.381.267	6.604.494
Sporuri pentru conditii de munca	10.01.05	0	0	0	1.600.000	1.201.000	1.600.000	1.600.000	894.300	705.700	908.918
Alte sporuri	10.01.06	0	0	0	448.000	336.000	448.000	448.000	277.482	170.518	286.698
Fond de premii	10.01.08	0	0	0	20.000	20.000	20.000	20.000	0	20.000	0
Fond pentru posturi ocupate prin cumul	10.01.10	0	0	0	144.000	108.000	144.000	144.000	99.827	44.173	101.412
fond aferent platii cu ora	10.01.11	0	0	0	132.000	99.000	132.000	132.000	79.155	52.845	77.847
Indemnizatie de hrana	10.01.17	0	0	0	592.800	444.600	592.800	592.800	331.766	261.034	332.516
Alte drepturi salariale in bani	10.01.30	0	0	0	94.000	83.000	94.000	94.000	41.691	52.309	40.425
Cheltuieli salariale in natura	10.02	0	0	0	222.400	222.400	222.400	222.400	80.650	141.750	118.450
Tichete de vacanta	10.02.06	0	0	0	222.400	222.400	222.400	222.400	80.650	141.750	118.450
Contributii	10.03	0	0	0	272.800	204.600	272.800	272.800	186.294	86.506	188.238
Contributia asiguratorie pentru munca	10.03.07	0	0	0	272.800	204.600	272.800	272.800	186.294	86.506	188.238
TITLUL II BUNURI SI SERVICII	20	0	0	0	4.003.914	3.166.914	1.830.448	1.830.448	1.830.448	0	1.741.443
Bunuri si servicii	20.01	0	0	0	1.688.610	1.347.610	895.881	895.881	895.881	0	913.598
Furnituri de birou	20.01.01	0	0	0	50.120	40.120	13.243	13.243	13.243	0	13.629
Materiale pentru curatenie	20.01.02	0	0	0	65.000	50.000	19.747	19.747	19.747	0	21.811

Denumirea indicatorilor	Cod indicator	Credite de angajament		Credite bugetare		Angajamente bugetare	Angajamente legate	Plati efectuate	Angajamente legate de platit	Cheltuieli efective
		Anuale aprobate la finele perioadei de raportare	Trimestriale cumulate	Anuale aprobate la finele perioadei de raportare	Trimestriale cumulate					
Incalzit, iluminat si forta motrica	20.01.03	0	0	515.000	405.000	317.765	317.765	317.765	0	322.484
Apa, canal si salubritate	20.01.04	0	0	83.000	68.000	60.172	60.172	60.172	0	54.650
Carburanti si lubrifianti	20.01.05	0	0	8.500	7.500	3.315	3.315	3.315	0	2.866
Posta, telecomunicatii, radio, tv, internet	20.01.08	0	0	35.000	30.000	17.715	17.715	17.715	0	19.606
Materiale si prestari de servicii cu caracter functional	20.01.09	0	0	521.990	406.990	256.010	256.010	256.010	0	238.759
Alte bunuri si servicii pentru intretinere si functionare	20.01.30	0	0	410.000	340.000	207.914	207.914	207.914	0	239.793
Reparatii curente	20.02	0	0	80.000	60.000	8.543	8.543	8.543	0	24.517
Hrana	20.03	0	0	340.000	260.000	123.217	123.217	123.217	0	106.939
Hrana pentru oameni	20.03.01	0	0	340.000	260.000	123.217	123.217	123.217	0	106.939
Medicamente si materiale sanitare	20.04	0	0	1.632.500	1.265.500	729.416	729.416	729.416	0	643.328
Medicamente	20.04.01	0	0	350.000	280.000	158.230	158.230	158.230	0	117.052
Materiale sanitare	20.04.02	0	0	903.500	703.500	440.941	440.941	440.941	0	372.548
Reactivi	20.04.03	0	0	242.000	175.000	98.674	98.674	98.674	0	100.285
Dezinfectanti	20.04.04	0	0	137.000	107.000	31.571	31.571	31.571	0	53.443
Bunuri de natura obiectelor de inventar	20.05	0	0	93.000	76.000	12.445	12.445	12.445	0	20.523
Uniforme si echipament	20.05.01	0	0	1.500	1.500	0	0	0	0	65
Lenjerie si accesorii de pat	20.05.03	0	0	10.000	10.000	0	0	0	0	0
Alte obiecte de inventar	20.05.30	0	0	81.500	64.500	12.445	12.445	12.445	0	20.458
Deplasari, detasari, transferari	20.06	0	0	10.000	9.000	925	925	925	0	925
Deplasari interne, detasari, transferari	20.06.01	0	0	10.000	9.000	925	925	925	0	925
Carti, publicatii si materiale documentare	20.11	0	0	18.500	15.500	4.954	4.954	4.954	0	781
consultanta si expertiza	20.12	0	0	21.000	21.000	20.230	20.230	20.230	0	0
Pregatire profesionala	20.13	0	0	23.000	19.000	0	0	0	0	5.280
Protectia muncii	20.14	0	0	83.304	80.304	32.200	32.200	32.200	0	22.816
Alte cheltuieli	20.30	0	0	14.000	13.000	2.637	2.637	2.637	0	2.736
alte cheltuieli cu bunuri si servicii	20.30.30	0	0	14.000	13.000	2.637	2.637	2.637	0	2.736
TITLUL XI AL TE CHELTUIELI	59	0	0	49.000	37.000	26.652	26.652	26.652	0	27.030

Denumirea indicatorilor	Cod indicator	Credite de angajament		Credite bugetare			Angajamente bugetare	Angajamente legale	Plati efectuate	Angajamente legale de platit	Cheltuieli efective
		Anuale aprobate la finele perioadei de raportare	Trimestriale cumulate	Credite bugetare		Trimestriale cumulate					
				Anuale aprobate la finele perioadei de raportare	Trimestriale cumulate						
Sume aferente persoanelor cu handicap neincadrate	59.40	0	0	49.000	37.000	26.652	26.652	26.652	0	27.030	
PLATI EFECTUATE IN ANII PRECEDENTI SI RECUPERATE IN ANUL CURENT	84	0	0	-57.732	-57.732	-57.732	-57.732	-57.732	0	0	
TITLUL XIX PATI EFECTUATE IN ANII PRECEDENTI SI RECUPERATE IN ANUL CURENT	85	0	0	-57.732	-57.732	-57.732	-57.732	-57.732	0	0	
Plati efectuate in anii precedenti si recuperate in anul curent	85.01	0	0	-57.732	-57.732	-57.732	-57.732	-57.732	0	0	
Plăți efectuate în anii precedenți și recuperate în anul curent în secțiunea de funcționare a bugetului local	85.01.01	0	0	-57.732	-57.732	-57.732	-57.732	-57.732	0	0	
SECȚIUNEA DE DEZVOLTARE		0	0	147.145	147.145	35.383	35.383	35.383	0	274.214	
Total cheltuieli		0	0	147.145	147.145	35.383	35.383	35.383	0	274.214	
CHELTUIELI DE CAPITAL	70	0	0	147.145	147.145	35.383	35.383	35.383	0	274.214	
TITLUL XIII ACTIVE NEFINANCIARE	71	0	0	147.145	147.145	35.383	35.383	35.383	0	274.214	
Active fixe	71.01	0	0	147.145	147.145	35.383	35.383	35.383	0	274.214	
Construcții	71.01.01	0	0	42.150	42.150	0	0	0	0	7.833	
Masini, echipamente si mijloace de transport	71.01.02	0	0	57.995	57.995	35.383	35.383	35.383	0	265.709	
Mobilier, aparatura birotica si alte active corporale	71.01.03	0	0	0	0	0	0	0	0	190	
Alte active fixe	71.01.30	0	0	47.000	47.000	0	0	0	0	482	

PRIMAR
BARBU-CIRRIAN GEORGE



SEF SERVICIULI ECONOMIC
CARSTEA ILEANA MINODORA

.....
Ileana Minodora

BALANTA SINтетICA

la data de 30.09.2020

Simbol	Denumire	Sold initial		Rulaje precedente		Rulaje luna		Total rulaje		Total sume		Sold final	
		Debitor	Creditor	Debitor	Creditor	Debitor	Creditor	Debitor	Creditor	Debitor	Creditor	Debitor	Creditor
103.00.00	Fondul bunurilor care alcatuiesc domeniul public al unitatilor administrativ - teritoriale	0	59.083.259	0	28.991	0	0	0	28.991	0	59.112.250	0	59.112.250
104.01.01	Fondul bunurilor care alcatuiesc domeniul privat al unitatilor administrativ - teritoriale	0	43.826.123	988.889	-1.042.456	280.253	0	1.269.142	-1.042.456	1.269.142	42.783.667	0	41.514.525
105.02.00	Rezerve din reevaluarea constructiilor	0	5.887.244	0	0	0	0	0	0	0	5.887.244	0	5.887.244
105.03.00	Rezerve din reevaluarea instalatiilor tehnice, mijloacelor de transport, animalelor si plantatiilor	0	698.552	0	0	0	0	0	0	0	698.552	0	698.552
105.04.00	Rezerve din reevaluarea mobilierului, aparaturii birotice, echipamentelor de protectie a valurilor umane si materiale si a altor active fixe corporale	0	82.199	0	0	0	0	0	0	0	82.199	0	82.199
117.00.00	Rezultatul reportat	0	20.095.637	1.111.314	9.745.388	274.974	0	1.386.288	9.745.388	1.386.288	29.841.025	0	28.454.737
121.00.00	Rezultatul patrimonial	381.220	9.266.834	27.371.109	23.494.182	0	3.037.890	27.371.109	26.532.072	27.752.329	35.798.906	0	8.046.577
162.02.00	Imprumuturi interne si externe contractate de autoritatile administratiei publice locale cu termen de rambursare in exercitiile viitoare	0	1.734.487	304.298	4.024	32.951	0	337.249	4.024	337.249	1.738.511	0	1.401.262
168.02.00	Dobanzi aferente imprumuturilor interne si externe contractate de autoritatile administratiei publice locale	0	124.552	46.416	14.360	16.708	16.708	63.124	31.088	63.124	155.620	0	92.496
208.01.00	Programe informatice	445.110	0	2.057	1	0	0	2.057	1	447.167	1	447.166	0
208.02.00	Alte active fixe necorporale	11.276	0	0	0	0	0	0	0	11.276	0	11.276	0
211.01.00	Terenuri	48.829.922	0	-1.042.456	952.394	0	280.253	-1.042.456	1.232.647	45.787.466	1.232.647	44.554.819	0
212.01.01	Constructii - drumuri publice	17.562.059	0	0	0	0	0	0	0	17.562.059	0	17.562.059	0
212.03.01	Constructii - poduri, podete, pasarele si viaducte pentru transporturi feroviare si rutiere; viaducte	2.594.625	0	0	0	0	0	0	0	2.594.625	0	2.594.625	0

Simbol	Denumire	Sold initial		Rulaje precedente		Rulaje luna		Total rulaje		Total sume		Sold final	
		Debitor	Creditor	Debitor	Creditor	Debitor	Creditor	Debitor	Creditor	Debitor	Creditor	Debitor	Creditor
212.09.01	Constructii - alte active fixe incadrate in grupa constructii	56.075.819	0	-7.504	47.803	0	0	-7.504	47.803	56.088.315	47.803	56.020.512	0
213.01.00	Echipamente tehnologice (masini, utilaje si instalatii de lucru)	4.651.303	0	5.241	178.092	0	0	5.241	178.092	4.556.544	178.092	4.378.452	0
213.02.00	Aparate si instalatii de masurare, control si reglare	3.584.313	0	32.011	0	28.798	0	60.809	0	3.645.122	0	3.645.122	0
213.03.00	Mijloace de transport	1.257.311	0	55.542	9.611	0	0	55.542	9.611	1.312.853	9.611	1.303.242	0
214.00.00	Mobilier, aparatura birouca, echipamente de protectie a valurilor umane si materiale si alte active fixe corporale	740.681	0	357.383	0	0	0	357.383	0	1.098.064	0	1.098.064	0
231.00.00	Active fixe corporale in curs de executie	8.279.175	0	2.050.919	142.505	953.779	0	3.004.698	142.505	11.283.873	142.505	11.141.368	0
233.00.00	Active fixe necorporale in curs de executie	3.804.061	0	280.143	0	0	0	280.143	0	4.084.204	0	4.084.204	0
260.02.00	Titluri de participare necotate	22.000	0	0	0	0	0	0	0	22.000	0	22.000	0
260.03.00	Alte participatii	138.000	0	3.000	0	0	0	3.000	0	141.000	0	141.000	0
267.01.08	Alte creante immobilizate (pentru sursele ce urmeaza a fi incasate in cursul exercitiului curent)	199.683	0	0	0	0	0	0	0	199.683	0	199.683	0
280.08.01	Amortizarea programelor informatice	0	384.666	0	18.067	0	0	0	2.050	0	404.783	0	404.783
280.08.09	Amortizarea altor active fixe necorporale	0	11.276	0	0	0	0	0	0	0	11.276	0	11.276
281.02.08	Amortizarea constructiilor - alte active fixe incadrate in grupa constructii	0	5.328.417	47.803	482.970	0	0	47.803	523.133	47.803	5.851.550	0	5.803.747
281.03.01	Amortizarea echipamentelor tehnologice (masini, utilaje si instalatii de lucru)	0	2.834.315	176.693	99.065	0	0	176.693	111.463	176.693	2.945.768	0	2.769.075
281.03.02	Amortizarea aparatelor si instalatiilor de masurare, control si reglare	0	2.275.340	5.148	159.639	0	0	5.148	179.398	5.148	2.454.738	0	2.449.590
281.03.03	Amortizarea mijloacelor de transport	0	985.335	6.037	83.662	0	0	6.037	87.177	6.037	1.082.512	0	1.076.475
281.04.00	Amortizarea mobilierului, aparaturii birouca, echipamentelor de protectie a valurilor umane si materiale si a altor active fixe corporale	0	644.018	0	24.536	0	0	0	30.757	0	674.775	0	674.775
302.01.00	Materiale auxiliare	0	0	82.685	82.685	6.747	0	89.432	89.432	89.432	89.432	0	0
302.02.00	Combustibili	1.930	0	30.125	30.462	35	0	30.160	30.462	32.090	30.462	1.628	0
302.04.00	Piese de schimb	0	0	654	654	131	0	785	785	785	785	0	0

Simbol	Denumire	Sold initial		Rulaje precedente		Rulaje luna		Total rulaje		Total sume		Sold final	
		Debitor	Creditor	Debitor	Creditor	Debitor	Creditor	Debitor	Creditor	Debitor	Creditor	Debitor	Creditor
302.05.00	Semințe și materiale de plantat	0	0	41.825	41.825	7.463	7.463	49.288	49.288	49.288	49.288	0	0
302.07.00	Hrana	17.600	0	104.144	109.355	0	0	104.144	109.635	121.744	109.635	12.109	0
302.08.00	Alte materiale consumabile	64.384	0	128.638	100.102	8.402	0	137.040	100.102	201.424	100.102	101.322	0
302.09.00	Medicamente și materiale sanitare	198.321	0	778.967	700.121	23.642	0	802.609	700.121	1.000.930	700.121	300.809	0
303.01.00	Materiale de natura obiectelor de inventar în magazine	19.922	0	30.586	29.021	867	0	31.453	29.021	51.375	29.021	22.354	0
303.02.00	Materiale de natura obiectelor de inventar în folosința	2.250.674	0	173.464	215.226	12.211	0	185.675	215.226	2.436.349	215.226	2.221.123	0
351.01.00	Materii și materiale aflate la terți	11.704	0	0	10.033	0	0	0	10.033	11.704	10.033	1.671	0
401.01.00	Furnizori sub 1 an	0	3.917.650	4.103.286	4.699.293	0	77.591	4.103.286	4.776.884	4.103.286	8.694.534	0	4.591.248
404.01.00	Furnizori de active fixe sub 1 an	0	782.604	4.297.252	3.567.531	20.335	0	4.317.587	3.567.531	4.317.587	4.350.135	0	32.548
408.00.00	Furnizori - facturi nesosite	0	2.834	3.149	3.112	279	0	3.428	3.112	3.428	5.946	0	2.518
409.01.01	Furnizori - debitori pentru cumparari de bunuri de natura stocurilor	0	0	3.725	3.725	0	0	3.725	3.725	3.725	3.725	0	0
411.01.01	Clienți cu termen sub 1 an	989.785	0	10.988.739	11.460.508	24.524	0	11.013.263	11.460.508	12.003.048	11.460.508	542.540	0
421.00.00	Personal - salarii datorate	0	685.835	11.704.251	11.755.456	0	9.050	11.704.251	11.764.506	11.704.251	12.450.341	0	746.090
426.00.00	Drepturi de personal neridicate	0	2.300	3.350	6.708	0	2.018	3.350	8.726	3.350	11.026	0	7.676
427.01.00	Retineri din salarii datorate terților	0	37.595	356.979	360.748	6.454	8.624	363.433	369.372	363.433	406.967	0	43.534
427.01.0001	Sindical	0	7.845	74.894	75.667	0	3	74.884	75.670	74.884	83.515	0	8.631
427.01.0002	C.A.R.	0	24.843	234.435	236.104	0	2.167	234.435	238.271	234.435	263.114	0	28.679
427.01.0003	Rate, popriri	0	1.204	15.758	16.374	2.050	2.050	17.808	18.424	17.808	19.628	0	1.820
427.01.0004	Carduri	0	3.703	31.902	32.603	4.404	4.404	36.306	37.007	36.306	40.710	0	4.404
428.01.01	Alte datorii în legatura cu personalul sub 1 an	0	16.645	12.167	12.297	872	872	13.039	13.169	13.039	29.814	0	16.775
428.02.02	Alte creanțe în legatura cu personalul peste 1 an	15.038	0	0	15.038	0	0	0	15.038	15.038	15.038	0	0
429.00.00	Bursieri și doctoranzi	0	0	15.258	15.258	0	0	15.258	15.258	15.258	15.258	0	0
431.02.00	Contribuțiile asiguraților pentru asigurări sociale	0	306.682	2.906.457	2.931.487	0	1.175	2.906.457	2.932.662	2.906.457	3.239.344	0	332.887
431.04.00	Contribuțiile asiguraților pentru asigurări sociale de sanatate	0	119.393	1.135.215	1.145.998	0	1.442	1.135.215	1.147.440	1.135.215	1.266.833	0	131.618
431.06.00	Contribuția asiguratorie pentru munca	0	26.939	256.822	259.595	0	35	256.822	259.630	256.822	286.569	0	29.747
438.00.00	Alte datorii sociale	0	34.311	328.526	334.655	40.440	40.440	368.966	375.095	368.966	409.406	0	40.440

Simbol	Denumire	Sold initial		Rulaje precedente		Rulaje luna		Total rulaje		Total sume		Sold final	
		Debitor	Creditor	Debitor	Creditor	Debitor	Creditor	Debitor	Creditor	Debitor	Creditor	Debitor	Creditor
442.03.00	Taxa pe valoarea adaugata de plata	0	1.094.936	341.614	247.401	989.092	0	1.330.706	247.401	1.330.706	1.342.337	0	11.631
442.07.00	Taxa pe valoarea adaugata colectata	0	0	235.770	235.770	11.631	11.631	247.401	247.401	247.401	247.401	0	0
444.00.00	Impozit pe venitul din salarii si din alte drepturi	0	86.397	739.180	748.121	12.736	0	751.916	748.121	751.916	834.518	0	82.602
446.01.00	Alte impozite, taxe si varsaminte asimilate	0	2.767	26.652	26.918	0	112	26.652	27.030	26.652	29.797	0	3.145
448.01.00	Alte datorii fata de buget	0	1.558.095	484.260	284.452	1.358.287	0	1.842.547	284.452	1.842.547	1.842.547	0	0
450.05.04	Sume de primit de la Comisia Europeana/alti donatori reprezentand venitul ale bugetului general consolidat - buget local - FONDURI EXTERNE NERAMBURSABILE POSTADERARE	0	0	592.106	592.106	0	0	592.106	592.106	592.106	592.106	0	0
458.03.01	Sume de primit de la Autoritatile de Certificare/ Autoritatile de Management/Agentiile de Plati - FONDURI EXTERNE NERAMBURSABILE POSTADERARE	0	0	1.121.332	1.121.332	0	0	1.121.332	1.121.332	1.121.332	1.121.332	0	0
458.03.02	Sume de primit de la Autoritatile de Certificare/ Autoritatile de Management/Agentiile de Plati - FONDURI DE LA BUGET	0	0	111.307	111.307	0	0	111.307	111.307	111.307	111.307	0	0
458.05.01	Avansuri primite de la Autoritatile de Certificare/ Autoritatile de Management/Agentiile de Plati - FONDURI EXTERNE NERAMBURSABILE POSTADERARE	0	280.480	748.523	2.234.927	0	0	748.523	2.234.927	748.523	2.515.407	0	1.766.884
458.05.02	Avansuri primite de la Autoritatile de Certificare/ Autoritatile de Management/Agentiile de Plati - FONDURI DE LA BUGET	0	7.864	90.557	82.693	0	0	90.557	82.693	90.557	90.557	0	0
461.01.01	Debitori sub 1 an - creante comerciale	600.979	0	-27.168	262.128	0	5.229	-27.168	267.357	573.811	267.357	306.454	0
461.01.03	Debitori sub 1 an - creante din operatiuni cu FEN	0	0	8.684	8.684	0	0	8.684	8.684	8.684	8.684	0	0
461.01.09	Debitori sub 1 an - alte creante	10.429	0	8.187	5.688	2.040	0	10.227	5.688	20.656	5.688	14.968	0
461.02.01	Debitori peste 1 an - creante comerciale	8.139	0	0	0	0	0	0	0	8.139	0	8.139	0

Simbol	Denumire	Sold initial		Rulaje precedente		Rulaje luna		Total rulaje		Total sume		Sold final	
		Debitor	Creditor	Debitor	Creditor	Debitor	Creditor	Debitor	Creditor	Debitor	Creditor	Debitor	Creditor
462.01.01	Creditori sub 1 an - datorii comerciale	0	-240	-50	0	0	0	-50	0	-50	-240	0	-190
462.01.09	Creditori sub 1 an - altele datorii curente	0	26.438	66.261	101.019	12.447	0	78.698	101.019	78.698	127.457	0	48.759
464.00.00	Creante ale bugetului local	8.190.701	0	4.429.383	1.613.085	0	1.367.717	4.429.383	2.980.802	12.620.084	2.980.802	9.639.282	0
467.02.00	Creditori ai bugetului local	0	52.938	7.612	34.693	0	882	7.612	35.575	7.612	88.513	0	80.901
468.01.07	Sume acordate din excedentul anului precedent pentru acoperirea goluilor temporare de casa si pentru finantarea cheltuielilor sectiunii de dezvoltare	0	0	43.649	0	70.000	0	113.649	0	113.649	0	113.649	0
468.01.0702	Sume acordate din excedentul anului precedent pentru acoperirea goluilor temporare de casa - sectiunea de dezvoltare	0	0	43.649	0	70.000	0	113.649	0	113.649	0	113.649	0
472.00.00	Venituri inregistrate in avans	0	422.293	244.536	262.587	0	9.229	244.536	271.816	244.536	694.109	0	449.573
473.01.03	Decontari din operatii in curs de clarificare - datorii/creante din operatiuni cu FEN	0	0	592.106	592.106	0	0	592.106	592.106	592.106	592.106	0	0
481.01.02	Decontari privind operatiuni financiare - activitatea de investitii	0	222.250	0	0	0	0	0	0	0	222.250	0	222.250
481.09.00	Alte decontari	0	0	476.796	476.796	0	0	476.796	476.796	476.796	476.796	0	0
512.01.02	Conturi la institutii de credit in lei	18.759	0	136.825	155.584	966	966	137.791	156.550	156.550	156.550	0	0
512.04.02	Conturi la institutii de credit in valuta	0	0	154.621	154.621	0	0	154.621	154.621	154.621	154.621	0	0
515.01.01	Disponibil in lei din fonduri externe nerambursabile la trezorerie	0	0	623.385	623.385	0	0	623.385	623.385	623.385	623.385	0	0
519.01.07	Sume primite din excedentul anului precedent pentru acoperirea goluilor temporare de casa si pentru finantarea cheltuielilor sectiunii de dezvoltare	0	0	0	43.649	0	70.000	0	113.649	0	113.649	0	113.649
521.01.00	Disponibil ai bugetului local	0	0	12.513.467	0	3.964.467	0	16.477.934	0	16.477.934	0	16.477.934	0
521.03.00	Rezultatul executiei bugetare din anii precedenti	764.363	0	0	30.000	0	70.000	0	100.000	764.363	100.000	664.363	0
529.02.01	Disponibil din sumele colectate pentru bugetul local la trezorerie	0	0	1.448.663	1.448.663	56.031	56.031	1.504.694	1.504.694	1.504.694	1.504.694	0	0
531.01.01	Casa in lei	0	0	3.343.793	3.343.793	208.689	208.689	3.552.482	3.552.482	3.552.482	3.552.482	0	0
532.01.00	Timbre fiscale si postale	11	0	0	0	0	0	0	0	11	0	11	0
532.08.00	Alte valori	553	0	95.912	95.565	0	164	95.912	95.729	96.465	95.729	736	0

Simbol	Denumire	Sold initial		Rulajele precedente		Rulajele luna		Total rulaje		Total sume		Sold final	
		Debitor	Creditor	Debitor	Creditor	Debitor	Creditor	Debitor	Creditor	Debitor	Creditor	Debitor	Creditor
542.01.00	Avansuri de trezorerie in lei	0	0	782	782	0	0	782	782	0	0	0	0
550.01.01	Disponibil din fonduri cu destinatie speciala la trezorerie	1.485	0	0	0	2.644.418	2.644.418	2.644.418	2.644.418	2.645.903	2.644.418	1.485	0
550.01.02	Disponibil din fonduri cu destinatie speciala la institutii de credit	16.515	0	1.178	0	145	0	1.324	0	17.839	0	17.839	0
552.00.00	Disponibil pentru sume de mandat si sume in depozit	3.253.798	0	561.260	197.230	190.230	0	751.490	197.230	4.005.288	197.230	3.808.058	0
560.01.01	Disponibil in lei al institutiilor publice finantate integral din venituri proprii - Disponibil curent la trezorerie	0	0	9.236.603	0	1.282.562	0	10.519.165	0	10.519.165	0	10.519.165	0
560.03.00	Rezultatul executiei bugetare din anii precedenti	47.145	0	0	13.649	0	0	0	13.649	47.145	13.649	33.496	0
562.01.01	Disponibil al activitatilor finantate din venituri proprii	0	0	5.615	0	2.600	0	8.215	0	8.215	0	8.215	0
562.03.00	Rezultatul executiei bugetare din anii precedenti	467	0	0	0	0	0	0	0	467	0	467	0
581.01.01	Viramente interne - activitatea operationala	0	0	3.534.199	3.534.199	2.852.187	2.852.187	6.386.386	6.386.386	6.386.386	6.386.386	0	0
581.01.02	Viramente interne - activitatea de investitii	0	0	715.456	715.456	920	920	716.376	716.376	716.376	716.376	0	0
602.01.00	Cheltuieli cu materialele auxiliare	0	0	-106	-106	0	0	-106	-106	-106	-106	0	0
602.02.00	Cheltuieli priv ind combustibilul	0	0	34.134	25.901	0	0	34.134	34.134	34.134	34.134	0	0
602.04.00	Cheltuieli priv ind piesele de schimb	0	0	653	653	131	131	784	784	784	784	0	0
602.07.00	Cheltuieli priv ind hrana	0	0	121.982	95.427	0	0	121.982	121.982	121.982	121.982	0	0
602.08.00	Cheltuieli priv ind alte materiale consumabile	0	0	181.338	110.949	0	0	181.338	181.338	181.338	181.338	0	0
602.09.00	Cheltuieli priv ind medicamentele si materialele sanitare	0	0	665.542	508.552	0	0	665.542	665.542	665.542	665.542	0	0
603.00.00	Cheltuieli priv ind materialele de natura obiectelor de inventar	0	0	97.675	69.158	0	0	97.675	97.675	97.675	97.675	0	0
610.00.00	Cheltuieli priv ind energia si apa	0	0	1.229.007	1.119.894	0	0	1.229.007	1.229.007	1.229.007	1.229.007	0	0
611.00.00	Cheltuieli cu intretinerea si reparatiile	0	0	134.105	112.765	0	0	134.105	134.105	134.105	134.105	0	0
612.00.00	Cheltuieli cu chiriile	0	0	96.739	71.287	0	0	96.739	96.739	96.739	96.739	0	0
614.00.00	Cheltuieli cu deplasari, detasari, transferari	0	0	4.035	3.229	0	0	4.035	4.035	4.035	4.035	0	0
622.00.00	Cheltuieli priv ind comisiunile si onorariile	0	0	110.000	90.000	0	0	110.000	110.000	110.000	110.000	0	0
623.00.00	Cheltuieli de protocol, reclama si publicitate	0	0	8.827	4.052	0	0	8.827	8.827	8.827	8.827	0	0

Simbol	Denumire	Sold initial		Rulaje precedente		Rulaje luna		Total rulaje		Total sume		Sold final	
		Debitor	Creditor	Debitor	Creditor	Debitor	Creditor	Debitor	Creditor	Debitor	Creditor	Debitor	Creditor
626.00.00	Cheltuieli postale si taxe de telecomunicatii	0	0	89.780	70.666	0	19.114	89.780	89.780	89.780	89.780	0	0
627.00.00	Cheltuieli cu serviciile bancare si asimilate	0	0	362	286	0	76	362	362	362	362	0	0
628.00.00	Alte cheltuieli cu serviciile executate de terti	0	0	1.697.311	1.284.459	0	412.852	1.697.311	1.697.311	1.697.311	1.697.311	0	0
629.01.00	Alte cheltuieli autorizate prin dispozitii legale - cheltuieli curente	0	0	117.765	105.085	0	12.680	117.765	117.765	117.765	117.765	0	0
635.01.00	Cheltuieli cu alte impozite, taxe si varsaminte asimilate	0	0	27.030	21.009	0	6.021	27.030	27.030	27.030	27.030	0	0
641.00.00	Cheltuieli cu salariile personalului	0	0	11.545.255	8.902.667	0	2.642.588	11.545.255	11.545.255	11.545.255	11.545.255	0	0
642.00.00	Cheltuieli salariale in natura	0	0	236.854	112.452	0	124.402	236.854	236.854	236.854	236.854	0	0
645.07.00	Cheltuieli cu contributia asiguratorie pentru munca	0	0	259.696	200.155	0	59.541	259.696	259.696	259.696	259.696	0	0
645.08.00	Alte cheltuieli privind asigurarile si protectia sociala	0	0	35.187	27.359	0	7.828	35.187	35.187	35.187	35.187	0	0
665.01.00	Cheltuieli din diferente de curs valutar - diferente de curs din reevaluarea creantelor si datorilor	0	0	4.046	4.046	0	0	4.046	4.046	4.046	4.046	0	0
666.00.00	Cheltuieli privind dobanzile	0	0	14.340	14.340	16.708	16.708	31.048	31.048	31.048	31.048	0	0
671.00.00	Transferuri curente intre unitati ale administratiei publice	0	0	10.000	10.000	61.000	61.000	71.000	71.000	71.000	71.000	0	0
677.00.00	Ajutoare sociale	0	0	391.320	311.788	0	79.532	391.320	391.320	391.320	391.320	0	0
679.00.00	Alte cheltuieli	0	0	15.258	15.258	0	0	15.258	15.258	15.258	15.258	0	0
681.01.00	Cheltuieli operationale privind amortizarea activelor fixe	0	0	893.495	727.245	0	166.250	893.495	893.495	893.495	893.495	0	0
691.00.00	Cheltuieli extraordinare din operatiuni cu activ e fixe	0	0	2.824	2.824	0	0	2.824	2.824	2.824	2.824	0	0
714.00.00	Venituri din creante reactivate si debitori diversi	0	0	2.456	5.688	3.230	0	5.688	5.688	5.688	5.688	0	0
731.01.00	Impozit pe venit	0	0	23.226	24.948	1.722	0	24.948	24.948	24.948	24.948	0	0
731.02.00	Cote si sume defalcate din impozitul pe venit	0	0	1.448.872	1.876.410	427.538	0	1.876.410	1.876.410	1.876.410	1.876.410	0	0
734.00.00	Impozite si taxe pe proprietate	0	0	4.091.645	4.128.869	37.224	0	4.128.869	4.128.869	4.128.869	4.128.869	0	0
735.02.00	Sume defalcate din TVA	0	0	4.301.793	4.584.468	282.675	0	4.584.468	4.584.468	4.584.468	4.584.468	0	0

Simbol	Denumire	Sold initial		Rulaje precedente		Rulaje luna		Total rulaje		Total sume		Sold final	
		Debitor	Creditor	Debitor	Creditor	Debitor	Creditor	Debitor	Creditor	Debitor	Creditor	Debitor	Creditor
735.03.00	Alte impozite si taxe generale pe bunuri si servicii	0	0	71.741	79.736	7.995	0	79.736	79.736	79.736	0	0	0
735.05.00	Taxe pe servicii specifice	0	0	-1.077.716	-1.075.179	2.537	0	-1.075.179	-1.075.179	-1.075.179	0	0	0
735.06.01	Taxe pentru mediu	0	0	280.821	274.801	0	6.020	280.821	280.821	280.821	0	0	0
735.06.02	Alte taxe pe utilizarea bunurilor, autorizarea utilizarii bunurilor sau pe desfasurarea de activitati	0	0	117.859	130.901	13.042	0	130.901	130.901	130.901	0	0	0
739.00.00	Alte impozite si taxe fiscale	0	0	322.001	322.872	871	0	322.872	322.872	322.872	0	0	0
750.01.00	Venituri din proprietate - dividende	0	0	902.572	839.414	0	63.158	902.572	902.572	902.572	0	0	0
751.01.00	Venituri din prestari de servicii si alte activitati	0	0	4.020.391	5.344.909	1.324.518	0	5.344.909	5.344.909	5.344.909	0	0	0
751.02.00	Venituri din taxe administrative, eliberari permise	0	0	764	1.094	330	0	1.094	1.094	1.094	0	0	0
751.03.00	Amenzi, penalitati si confiscari	0	0	142.114	209.937	87.823	0	209.937	209.937	209.937	0	0	0
751.04.00	Diverse venituri	0	0	7.641	8.097	456	0	8.097	8.097	8.097	0	0	0
751.05.00	Transferuri voluntare, altele decat subventiile (donatii, sponsorizari)	0	0	45.524	45.524	0	0	45.524	45.524	45.524	0	0	0
770.00.00	Finantarea de la buget	0	0	0	18.964.803	0	5.822.758	0	24.787.561	24.787.561	0	0	24.787.561
770.00.0002	Administratia locala - Finantarea de la buget	0	0	0	18.964.803	0	5.822.758	0	24.787.561	24.787.561	0	0	24.787.561
770.00.0002A	Administratia locala - Finantare integrala din buget - Finantarea de la buget	0	0	0	9.725.902	0	4.624.482	0	14.350.384	14.350.384	0	0	14.350.384
770.00.0002E	Administratia locala - Activitati finantate integral din venituri proprii - Finantarea de la buget	0	0	0	4.796	0	0	0	4.796	4.796	0	0	4.796
770.00.0002F	Administratia locala - Integral venituri proprii - Finantarea de la buget	0	0	0	9.234.105	0	1.198.276	0	10.432.381	10.432.381	0	0	10.432.381
772.01.00	Subventii de la bugetul de stat	0	0	1.124.179	2.070.675	946.496	0	2.070.675	2.070.675	2.070.675	0	0	0
772.02.00	Subventii de la alte bugete	0	0	3.570.623	4.657.143	1.086.520	0	4.657.143	4.657.143	4.657.143	0	0	0
775.00.00	Finantarea din fonduri externe nerambursabile postaderare	0	0	398.012	1.121.332	723.320	0	1.121.332	1.121.332	1.121.332	0	0	0
778.00.00	Venituri din contributia nationala aferenta programelor/proiectelor finantate din fonduri externe nerambursabile	0	0	33.331	111.307	77.976	0	111.307	111.307	111.307	0	0	0

Simbol	Denumire	Sold initial		Rulaje precedente		Rulaje luna		Total rulaje		Total sume		Sold final	
		Debitor	Creditor	Debitor	Creditor	Debitor	Creditor	Debitor	Creditor	Debitor	Creditor	Debitor	Creditor
779.01.09	Venituri, bunuri si servicii primite cu titlu gratuit - alte operatiuni	0	0	18.816	18.816	6.511	6.511	25.327	25.327	25.327	25.327	0	0
791.00.00	Venituri din valorificarea unor bunuri ale statului	0	0	934.695	1.299.088	364.393	0	1.299.088	1.299.088	1.299.088	1.299.088	0	0
TOTAL	Total balanta	162.563.002	162.563.002	150.799.169	150.799.169	20.852.330	20.852.330	171.651.499	171.651.499	334.214.501	334.214.501	192.021.409	192.021.409

PRIMAR
BARIU CIPRIAN GEORGE



SEF SERVICIU ECONOMIC
CARSTEA ILEANA MINODORA

.....
[Handwritten signature]